

Spülmaschine US C500 LPWR



- ▶ Korb-Maße: 500 x 500 mm
 - ▶ Gläserhöhe max.: 320 mm
 - ▶ Tellerhöhe max.: 345 mm
-
- ▶ Leistung/h: 30 Körbe
 - ▶ Laufzeit: 120 / 180 Sekunden
- ▶ Spülmaschine inklusive
 - ✓ Klarspüldosierpumpe
 - ✓ Laugenpumpe
 - ✓ Reinigerdosierpumpe
 - ✓ Wasserenthärter
 - ▶ Einfache Bedienbarkeit
 - ▶ Wir empfehlen einen Warmwasseranschluss bis 60°C
 - ▶ Universell einsetzbar in allen gängigen Bereichen der Spültechnik.
 - ▶ Wählbare Spülvorgänge durch 2 verschiedene Programme.

Beschreibung

Die bodenständige Spülmaschine konzentriert sich durch einfache Bedienbarkeit auf Wesentliche – Sauberkeit und Zuverlässigkeit in klassischer Form.

Features

• Teller-Höhe max.:	345 mm
• Gläser-Höhe max.:	320 mm
• Tür doppelwandig:	Ja
• Unterbaufähig:	Ja
• Korb-Maße:	500 x 500 mm
• Laufzeit:	120 / 180 Sekunden
• Leistung / Stunde max.:	30 Körbe
• Anzahl Waschprogramme:	2
• Tankinhalt:	29 Liter
• Wasserverbrauch bei 2 bar:	2,3 Liter / Spülgang
• Wasserdruck:	2 - 4 bar
• Wasserzulauf:	3/4"
• Wasserablauf:	Ø 20 mm
• Tankheizung:	2.7 kW
• Boilerheizung:	2.8 kW
• Laugenpumpe:	Ja
• Reinigerdosierpumpe:	Ja

▶ Weiter auf der nächsten Seite

Spülmaschine US C500 LPWR

- Wasserenthärter: Ja
- Klarspüldosierpumpe: Ja
- Kalt-Nachspülung: Nein
- Selbstreinigung: Nein
- Doppelwandig: Nein
- Trockenlaufschutz: Ja
- Sicherheitsthermostat: Ja
- Türkontaktschalter: Ja
- Ein-/Ausschalter: Ja
- Kontrollleuchte: Ja
- Display-Anzeige: -
- Wasserzulauftemperatur: 5 °C bis 60 °C
- Inklusive: 1 Besteckköcher
1 Einfülltrichter für Salz
1 Tellerkorb
1 Universalkorb
1 Wasserablaufschlauch
1 Wasserzulaufschlauch
- Geräteanschluss: Steckerfertig
- Anschlusswert: 3,45 kW | 230 V | 50 Hz
- Material: Edelstahl
- Maße: B 590 x T 625 x H 840 mm
- Gewicht: 60,2 kg



Spülmaschine US C500 LPWR Ergänzungsprodukte

Besteckkorb 500x500x100



- Innenhöhe: 84 mm
- Stapelbar: Ja
- Korbgröße: 500 x 500 mm
- Anzahl Fächer: 1
- Farbe: Braun
- Ausführung: Eben
- Geeignet für: Besteck

Art.-Nr. 5302
GTIN 4015613653969

Tellerkorb 500x500x100



- Stapelbar: Ja
- Korbgröße: 500 x 500 mm
- Anzahl Fächer: 1
- Farbe: Braun
- Ausführung: Finger
Teller
- Geeignet für: Tablett
Teller

Art.-Nr. 5303
GTIN 4015613653976

Besteckköcher, 8 Fächer



- Eigenschaften: -
- Stapelbar: Ja
- Korbgröße: 430 x 210 mm
- Anzahl Fächer: 8
- Farbe: Braun
- Ausführung: Geteilt
- Geeignet für: Besteck

Art.-Nr. 5305
GTIN 4015613653990

Klarspüler F10L



- Bestellmengeneinheit: 1 Kanister
- Ausgelegt für: Gewerbliche Spülmaschinen
Haushaltsspülmaschinen
Kombidämpfer mit Klarspülprogramm
- Inhalt: 10 Liter
- Ausführung: Flüssig
- Ph-Wert: 2

Art.-Nr. 173272
GTIN 4015613767901

Spülmaschine US C500 LPWR

Ergänzungsprodukte

Universalkorb 500x500x100



- Innenhöhe: 84 mm
- Stapelbar: Ja
- Korbgröße: 500 x 500 mm
- Anzahl Fächer: 1
- Farbe: Braun
- Ausführung: Eben

Art.-Nr. 5301
GTIN 4015613653952

Wasserenthärtungsanlage WEH1600



- Wasserzulauftemperatur von: 5 °C
- Wasserzulauftemperatur bis: 35 °C
- Einstellmöglichkeiten: Soledosierung
Uhrzeit
Zeitgesteuerte Regeneration
- Regeneration: Zeitraum
- Betriebsdruck: 3 - 6 bar

Art.-Nr. 109952
GTIN 4015613797762

Wasserenthärtungsanlage WEH1350



- Wasserzulauftemperatur von: 5 °C
- Wasserzulauftemperatur bis: 40 °C
- Einstellmöglichkeiten: Intervall
Regenerierung
Sprache
Uhrzeit
Wasserhärte

Art.-Nr. 109889
GTIN 4015613615158

Gläserpoliermaschine



- Anzahl Polierköpfe: 5
- Anschlusswert: 1.1 kW | 230 V | 50 Hz
- Politur-/Trocknungs-Art: Mikrofaser-Polierkopftücher mit Heißluftgebläse
- Ein-/Ausschalter: Ja
- Kontrollleuchte: -
- Eigenschaften: Mikrofaser-Polierkopftücher abnehmbar

Art.-Nr. 109470
GTIN 4015613455624

Spülmaschine US C500 LPWR

Ergänzungsprodukte


Spülkorbwagen ASP700



- Anzahl Einschübe: 7
- Abstand zwischen den Einschüben: 200 mm
- Format Einschübe: 505 x 545 mm
- Tragfähigkeit pro Einschub, max.: 20 kg
- Beidseitig bestückbar: Ja
- Ausgelegt für: Spülkörbe 500 x 500 mm

Art.-Nr. 300147
GTIN 4015613709178

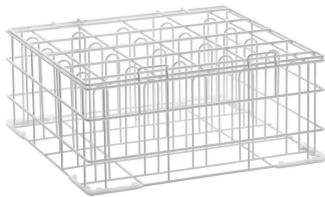
Drucksteigerungspumpen-Set DSS10



- Anschlusswert: 0.15 kW | 230 V | 50 Hz
- Set bestehend aus: 1 Pumpe (B 100 x T 175 x H 110 mm, 1,5 A)
1 Kondensator (B 35 x T 120 x H 35 mm)
- 6,3 µF):
- Set bestehend aus: 1 Schlauch, Gummi
Installationsmaterial

Art.-Nr. 109562
GTIN 4015613721279

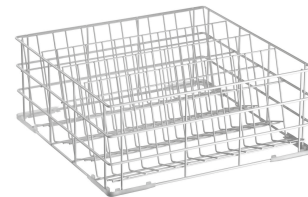
Mehrwegbecherkorb 500x500x235



- Fachgröße: 90 x 90 mm
- Eigenschaften: für Becher bis 190 mm Höhe geeignet mit abnehmbarem Deckel
- Innenhöhe: 190 mm
- Stapelbar: Nein
- Korbgröße: 500 x 500 mm
- Anzahl Fächer: 25

Art.-Nr. 109330
GTIN 4015613836584

Gläserkorb 500x500x205



- Innenhöhe: 200 mm
- Stapelbar: Nein
- Korbgröße: 500 x 500 mm
- Anzahl Fächer: 4
- Farbe: Weiß
- Ausführung: Geneigt

Art.-Nr. 109331
GTIN 4015613854502

Spülmaschine US C500 LPWR Ergänzungsprodukte

Spülmaschinenreiniger F10L



- Bestellmengeneinheit: 1 Kanister
- Ausgelegt für: Gewerbliche Spülmaschinen
- Inhalt: 10 Liter
- Ausführung: Flüssig
- Ph-Wert: 12
- HACCP-konform: Ja
- Chlorfrei: Ja

Art.-Nr. 173270
GTIN 4015613773315

Spülmaschinenreiniger F10LXTRA



- Bestellmengeneinheit: 1 Kanister
- Ausgelegt für: Gewerbliche Spülmaschinen
- Inhalt: 10 Liter
- Ausführung: Flüssig
- Ph-Wert: 12
- HACCP-konform: Ja
- Chlorfrei: Nein

Art.-Nr. 173271
GTIN 4015613767895